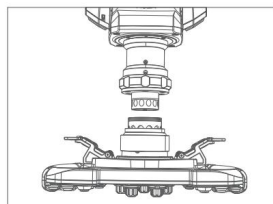
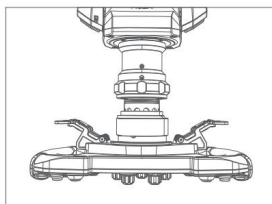
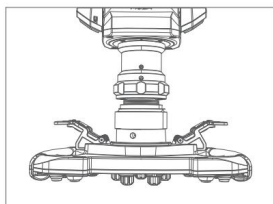


MOZA GS V2P Lenkrad

Bis an die Grenzen gehen



01 Schritte des Schnellverschlusses



1. Richten Sie die Position der 6 Stahlkugeln am Rad QR auf die 6 Rillen am Sockel QR aus
2. Schieben Sie den QR-Ring in die Richtung des Rades
3. Der Schnellspanner kehrt automatisch in die Position zurück und verriegelt, wenn er nicht zurückkehrt, können Sie versuchen, das Rad leicht zu drehen oder es neu zu installieren
4. Wenn Sie das Rad entfernen müssen, drücken Sie den QR-Ring und ziehen Sie das Rad gleichzeitig heraus.

02 Packliste

1. GS V2P-Lenkrad
2. Werkzeugsatz: Sechskantschraubendreher
3. Tragbare Stofftasche

03 Vorsichtsmaßnahmen

Um eine sichere und ordnungsgemäße Verwendung dieses Geräts zu gewährleisten, beachten Sie bitte die folgenden Richtlinien:

- Setzen Sie das Gerät keinen Flüssigkeiten oder Feuchtigkeit aus, da dies zu Bränden oder Stromschlägen führen kann.
- Vermeiden Sie die Verwendung des Geräts in direktem Sonnenlicht.
- Halten Sie die Innentemperatur zwischen 15°C ~ 35°C für eine optimale Leistung.
- Zu Ihrer Sicherheit und Ihrem Wohlbefinden sollten Sie Ihre Spielzeit überwachen und bei Bedarf Pausen einlegen.
- Dieses Gerät ist nicht für Kinder unter 6 Jahren geeignet, da die kleinen Zubehörteile eine Erstickungsgefahr darstellen können. Kinder unter 13 Jahren müssen bei der Verwendung dieses Geräts von ihren Eltern begleitet werden.
- Nehmen Sie das Gerät nicht selbst auseinander, da sonst die Garantie erlischt.
- Schließen Sie das Gerät nur an die werkseitig vorgesehene Stromversorgung an, um eine sichere Stromnutzung zu gewährleisten und die Rechte und Interessen der Benutzer zu schützen.

- Die Reparatur oder der Austausch von Teilen darf nur von offiziell autorisierten Reparaturzentren durchgeführt werden um die Sicherheitsstandards aufrechtzuerhalten.
- Die Verwendung von nicht genormten Netzteilen ist verboten, auch wenn die relevanten Spannungs- und anderen Daten übereinstimmen.
- Es ist verboten, das Gerät Wärmequellen auszusetzen.
- Trennen Sie das Gerät vom Stromnetz, wenn es längere Zeit nicht benutzt wird.
- Wenn Sie irgendwelche Anomalien feststellen, stellen Sie bitte sofort den Betrieb ein und wenden Sie sich an einen MOZA-Beauftragten oder an das für Ihr Anliegen zuständige autorisierte Zentrum.
- Halten Sie sich auf der MOZA-Website und der öffentlichen Plattform über die neuesten Produktinformationen auf dem Laufenden.

⚠ Die Verwendung dieses Produkts ist auf Aktivitäten im Zusammenhang mit simuliertem Fahren beschränkt. Bitte unterscheiden Sie zwischen simulierten Spielen und der Realität, um ein sicheres

04 EU-Recycling-Informationen (WEEE)

Bitte beachten Sie Ihre lokalen Vorschriften, wenn Sie dieses Produkt als E-Waste entsorgen.

05 Produkt Garantiebestimmungen

Radstand, Lenkrad und Pedale haben eine Garantie von 24 Monaten ab Kaufdatum. Zubehör, Handbücher, Kabel, Schrauben, Schraubenschlüssel, Handhabung, Verpackung usw. fallen nicht in den Geltungsbereich des „zweijährigen kostenlosen Garantieservices“, Sie können jedoch kostenpflichtige Services wählen. Käufer haben keinen Anspruch auf die folgenden Bedingungen:

Kostenloser Garantieservice:

1. Die Garantiezeit ist abgelaufen;
2. Es liegt kein Garantiezertifikat und keine gültige Rechnung vor, es sei denn, es kann nachgewiesen werden, dass das Produkt innerhalb der Garantiezeit liegt;
3. Die Modellnummer auf dem Garantiezertifikat stimmt nicht mit der Modellnummer des reparierten Produkts überein oder wurde geändert;
4. Schäden, die durch Demontage durch nicht spezialisiertes Wartungspersonal des Unternehmens verursacht wurden;
5. Schäden, die durch höhere Gewalt verursacht wurden;
6. Schäden, die durch Nichtverwendung, Wartung und Nichtinstandhaltung des Produkts gemäß der Gebrauchsanweisung verursacht wurden; die Garantiezeit hängt vom Standort des Produkts und den Gesetzen verschiedener Länder ab.

Unterschiede in Gesetzen und Vorschriften usw. können variieren. Informationen zur Garantiezeit in den jeweiligen Ländern und Regionen erhalten Sie bei einem MOZA-Mitarbeiter oder bei der Person, bei der Sie den Kauf getätigt haben autorisierter MOZA-Händler.

Wenn Sie ausführliche deutsche Handbücher (Produktspezifikationen, Installation, Benutzerhandbücher usw.) benötigen, scannen Sie bitte den untenstehenden QR-Code, um die offizielle Website zu besuchen.



(<https://support.mozaracing.com/en/support/home>)

Manufacturer: Shenzhen Gudsen Technology Co., Ltd
Address: Room 1903-1904, Building 3, Nanshan ZhiyuanChongwen Park, No. 3370 Liuxian Avenue,
Nanshan District, Shenzhen China.
Web: www.mozaracing.com
E-mail: info@mozaracing.com
Made in China